

راهنمای سیستم سنجش و ارزشیابی

پلتفرم کیفیت بخش آموزش



فعال سازی سیستم

- ورود به کارپوشه الکترونیکی اختصاصی با نام کاربری و رمز عبور
- ثبت اسامی دانش آموزان جهت فعال سازی کارپوشه اختصاصی و اپلیکیشن
- ثبت اسامی معلمان جهت فعال سازی کارپوشه اختصاصی

امکانات سیستم

- برنامه ریزی آموزشی مبتنی بر واحدهای یادگیری کتاب های درسی
- آزمون سازی مدرسه و معلمان در کارپوشه های اختصاصی
- خودارزیابی مستمر و آزمون آنلاین در اپلیکیشن دانش آموز
- جمعیت نتایج و ارائه گزارش ها در کارپوشه مدرسه، معلم و دانش آموز

مدیریت محترم



در این سیستم برای مدرسه، معلمان و دانش‌آموزان کارپوشه‌های الکترونیکی اختصاصی طراحی شده است که با فعال‌سازی و با بکارگیری امکانات ویژه آن می‌توانید فرایند یاددهی-یادگیری را ساماندهی، بهبود و توسعه دهید و از طریق گزارش‌های متنوع که با آرم و لوگوی مدرسه ارائه می‌شود علاوه بر رصد و مراقبت از عملکرد آموزشی در یک فرایند تدریجی و پیوسته، کیفیت آموزش مدرسه را ارتقا دهید.

با اسکن  فایل یا فیلم قابل مشاهده است.

فعال‌سازی سیستم

با انجام مراحل زیر، امکانات ویژه سیستم شامل کارپوشه‌های اختصاصی مدرسه و معلمان به همراه کارپوشه و اپلیکیشن دانش‌آموزان فعال می‌گردد:


۱ ورود به کارپوشه اختصاصی مدرسه

وارد سایت مرآت (meraati.ir) شوید، در قسمت ورود به کارپوشه، نام کاربری و رمز عبوری که از طرف مرآت برای شما پیامک می‌شود را وارد نمایید. در بالای صفحه سمت چپ با انتخاب ، آرم و لوگوی مدرسه را بارگذاری کنید تا گزارش‌ها با آرم و لوگوی مدرسه ساخته شود. در قسمت راهنما (پایین کارپوشه، سمت چپ ) فیلم‌ها و فایل‌های مربوطه در دسترس و قابل مشاهده است.

۲ ثبت اسامی دانش‌آموزان جهت فعال‌سازی کارپوشه اختصاصی

در کارپوشه، قسمت "دانش‌آموزان"، اسامی و مشخصات کامل آنها را طبق اکسل نمونه در کارپوشه و فیلم راهنما بارگذاری نمایید. سپس فایل راهنمای دانش‌آموزان را در اختیار آنها قرار دهید و از آن‌ها بخواهید مراحل راهنما را به دقت انجام دهند و این مهم را با امکانات کارپوشه مدرسه پیگیری نمایید.

۳ ثبت اسامی معلمان جهت فعال‌سازی کارپوشه اختصاصی

در کارپوشه، قسمت "معلمان" اسامی و مشخصات کامل آنها را طبق فیلم راهنما وارد نمایید و علامت (+) را بزنید، با انتخاب  نام کاربری و رمز عبور کارپوشه اختصاصی معلم پیامک می‌شود. راهنمای ویژه معلم را در اختیار آن‌ها قرار دهید و از آن‌ها بخواهید علاوه بر بکارگیری امکانات سیستم، فرآیند یاددهی-یادگیری را رصد و مراقبت نمایند.



فیلم ثبت اسامی دانش‌آموزان



راهنمای دانش‌آموز



فیلم فعال‌سازی کارپوشه معلم



راهنمای معلم

برنامه‌ریزی آموزشی مبتنی بر واحدهای یادگیری کتاب‌های درسی

در این قسمت محتوای کتاب‌های درسی براساس اهداف آموزشی کتاب به قسمت‌های کوچک‌تری با عنوان واحد یادگیری تقسیم شده است و چارچوب محتوایی و زمانی فرایند تدریس معلمان و برنامه مطالعاتی دانش‌آموزان و برنامه آزمون هماهنگ بر همین اساس ارائه شده است تا بتوانید علاوه بر برنامه‌ریزی، وحدت روبه آموزشی در مدرسه ایجاد کنید.



دسترسی به فایل‌ها

آزمون سازی مدرسه و معلمان در کارپوشه‌های اختصاصی

در این سرویس که در کارپوشه مدرسه و معلمان ارائه می‌شود، همواره می‌توانید از طریق بانک سؤال استاندارد و به روز که مبتنی بر واحدهای یادگیری کتاب‌های درسی و با دسته‌بندی مقدماتی و پیشرفته طراحی شده است، جهت ارزشیابی‌های مستمر و دوره‌ای با امکان برگزاری به صورت حضوری و آنلاین بهره‌مند شوید.



فیلم آزمون‌ساز

خودارزیابی مستمر و آزمون آنلاین در اپلیکیشن دانش‌آموز

دانش‌آموزان با نصب اپلیکیشن و همگام‌سازی با کارپوشه مدرسه می‌توانند در قسمت سنجش یادگیری اپلیکیشن با انجام خودارزیابی‌های مستمر و نامحدود همواره میزان یادگیری خود را بسنجند و با مشاهده نتیجه و پاسخنامه تشریحی یا فیلم‌پاسخ، یادگیری خود را توسعه دهند و در قسمت آزمون‌های مدرسه من، آزمون‌هایی که معلمان و مدرسه در آزمون‌ساز برای آن‌ها طراحی کردند را به صورت آنلاین انجام دهند تا همواره با گزارش‌های متنوع خودارزیابی‌ها و آزمون‌ها، از میزان یادگیری آن‌ها مطلع و مطمئن شوید. شما می‌توانید با این تکالیف هوشمند، آن‌ها را همواره در موقعیت یادگیری قرار دهید.



فیلم نصب و همگام‌سازی



فیلم خودارزیابی



فیلم آزمون‌های مدرسه من



فیلم گزارش آزمون


۱ گزارش آزمون هماهنگ

در کارپوشه مدرسه، قسمت "گزارش آزمون هماهنگ" در صورت برگزاری هر مرحله آزمون می‌توانید نمودار رتبه و تراز، پاسخنامه تشریحی همراه با فیلم پاسخ و گزارش‌های متنوع (pdf و excel) شامل گزارش پایه‌ای، کارنامه کمی و کیفی معلم، مقایسه مدرسه و کلاس‌ها و تقدیرنامه دانش‌آموزان برتر و پیشرفتی و کارنامه آن‌ها را دریافت نمایید.



فیلم گزارش خودارزیابی


۲ گزارش خودارزیابی‌های مستمر مبتنی بر واحد یادگیری

در کارپوشه مدرسه، قسمت "گزارش واحدهای یادگیری" به ازای هر پایه با انتخاب کارنامه پویا  کارنامه پویا می‌توانید گزارش عملکرد دانش‌آموزان در خودارزیابی‌های مستمر یا آزمون‌های هماهنگ را در بازه‌های زمانی انتخابی به ازای هر درس و واحد یادگیری در قالب گزارش‌های متنوع دانلود و مشاهده نمایید. ضمناً با انتخاب هر پایه، درس با درصد عملکرد مشخص شده است که با انتخاب هر درس دانش‌آموزان و عملکرد آن‌ها نمایش داده می‌شود. با انتخاب هر دانش‌آموز به کارپوشه آن‌ها دسترسی دارید و می‌توانید عملکرد آن‌ها را با جزئیات مشاهده نمایید.

سایت مرآت قسمت تماس با ما



کارپوشه‌های اختصاصی قسمت

اپلیکیشن دانش‌آموز قسمت منو ()پشتیبانی آنلاین
سیستم سنجش و ارزشیابی

موسسه دانش بنیان مرآت

۰۲۱-۸۵۶۷۰

meraat.ir